

FLXible Neon Lens 360

360° 配光
自由な曲線

50mm	高演色 Ra90	電源別置 DC24V	IP 65	PWM DALI DMX	消費電力 10 W/m	温度 -20~45 ℃	1系統 5mまで
------	-------------	---------------	----------	--------------------	-------------------	-------------------	-------------

FN360 - □□ K - □□ - □□

色温度 長さ 配線タイプ

SS
Standard

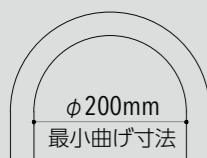
LS
Side

500mm~5,000mm

24	27	30	35	40	50	60
2400K	2700K	3000K	3500K	4000K	5000K	6000K

RGB SC
2700~5000K

特注対応 特注対応



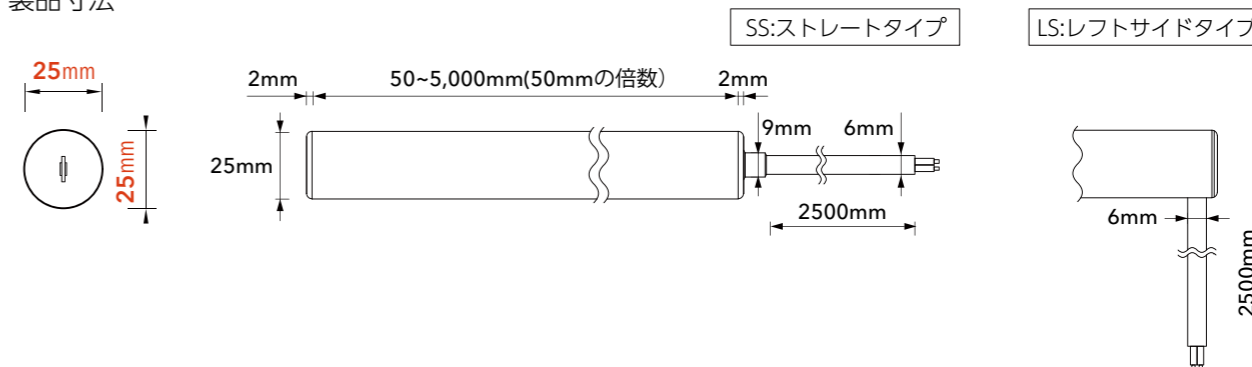
製品仕様・定価

- ※ 1系統に最長5mまで接続可能です。容量に合わせて専用電源を設置してください。
- ※ 50mmの倍数で製作可能です。
- ※ 受注生産になります。(納期約2.5ヶ月)

型番	サイズ (mm)	消費電力 (W)	光束 (lm)							定価(円)
			(2400K)	(2700K)	(3000K)	(3500K)	(4000K)	(5000K)	(6000K)	
FN360-□□K-24V-□□-C90-500	500	5	262.5	258.5	264.5	300	278	302	293	12,000
FN360-□□K-24V-□□-C90-1000	1,000	10	525	517	529	600	556	604	586	24,000
FN360-□□K-24V-□□-C90-1500	1,500	15	787.5	775.5	793.5	900	834	906	879	36,000
FN360-□□K-24V-□□-C90-2000	2,000	20	1050	1034	1058	1200	1112	1208	1172	48,000
FN360-□□K-24V-□□-C90-2500	2,500	25	1312.5	1292.5	1322.5	1500	1390	1510	1465	60,000
FN360-□□K-24V-□□-C90-3000	3,000	30	1575	1551	1587	1800	1668	1812	1758	72,000
FN360-□□K-24V-□□-C90-3500	3,500	35	1837.5	1809.5	1851.5	2100	1946	2114	2051	84,000
FN360-□□K-24V-□□-C90-4000	4,000	40	2100	2068	2118	2400	2224	2416	2344	96,000
FN360-□□K-24V-□□-C90-4500	4,500	45	2362.5	2326.5	2380.5	2700	2502	2718	2637	108,000
FN360-□□K-24V-□□-C90-5000	5,000	50	2625	2585	2645	3000	2780	3020	2930	120,000

FLXible Neon Lens 360

製品寸法



設置ブラケット
FN360-BRACKET 1
¥1,080



設置レール
FN360-EXL
¥3,600



ブラケット付設置ワイヤー
FN360-BRACKET 1,SK1
¥2,000



レールワイヤー
FN360-EXL 1,SK1
¥4,980



連結コネクタ
FN360-CPL2
¥3,600



出入コネクタ
FN360-CPL
¥3,600

専用電源



12Vプラグ+コンセント付電源
30W FLC30-24V/J
¥11,050



12Vプラグ+コンセント付電源
75W FLC75-24V/J
¥16,400



PWM調光用電源
60W OT60/100-242/24 DIM P G3
¥23,000



PWM調光用電源
90W OT90/100-242/24 DIM P G3
¥29,000



PWM調光用電源
150W OT150/100-242/24 DIM P G3
¥34,500

オプション



PWMインターフェース
FDC-L1P
¥5,830



DMXインターフェース
FDA-L5M
¥19,100



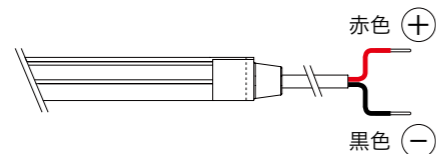
DALIインターフェース
FDD-L1DA
¥6,300

※本カタログに記載している価格はすべて希望小売価格(税別)です。

電源の接続

●本製品は定電圧 DC24V で使用できます。

●Feelux が指定した LED 直流電源以外の電源をご利用になった場合、書面上の動議がない限り、照明器具の品質保証はできません。



[PWM 調光用電源]

■60W OT60/100-242/24 DIM P G3

■90W OT90/100-242/24 DIM P G3

■150W OT150/100-242/24 DIM P G3

[12 又プラグ+コンセント付電源]

■30W FLC30-24V/J

■75W FLC75-24V/J

設置方法

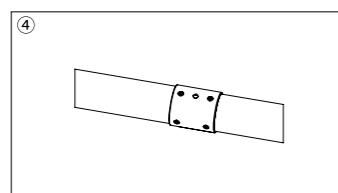
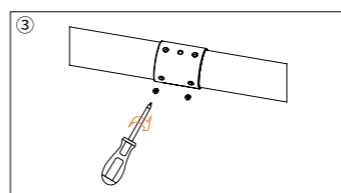
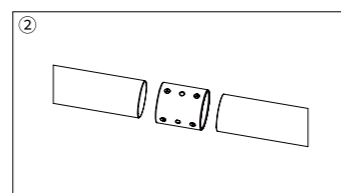
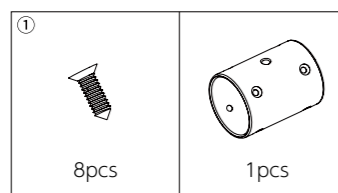
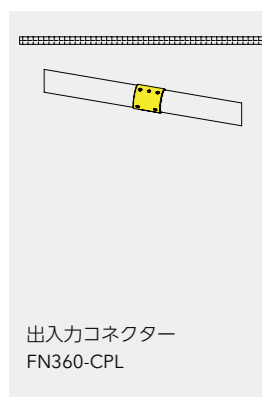
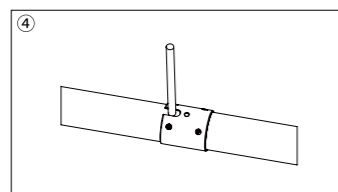
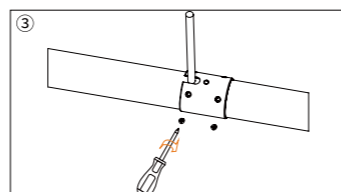
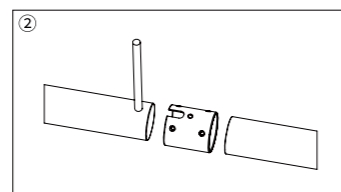
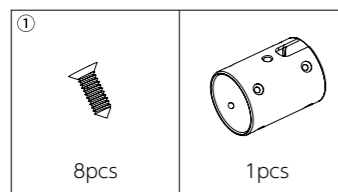
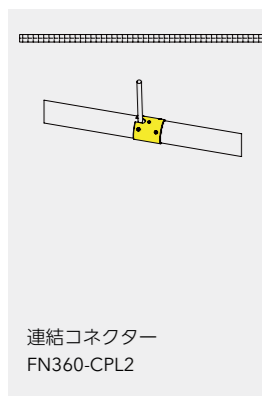
●専用のブラケットまたはレールで固定してください。

⚠ 押し込むとき、LED を強く押さないでください。故障の原因になります。

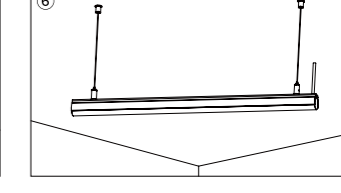
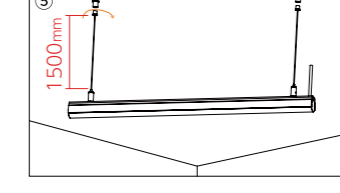
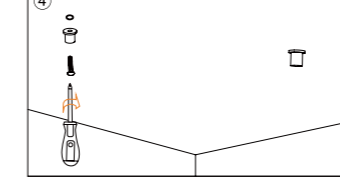
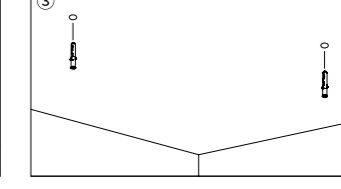
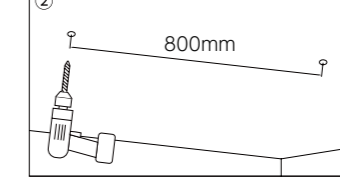
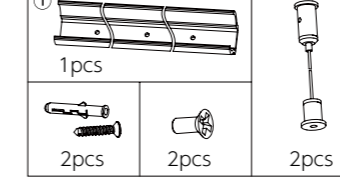
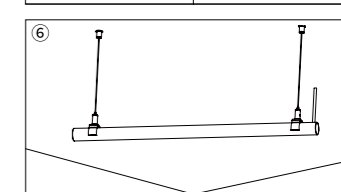
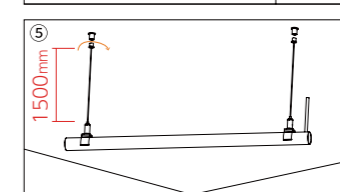
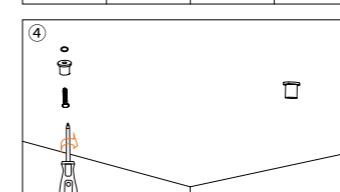
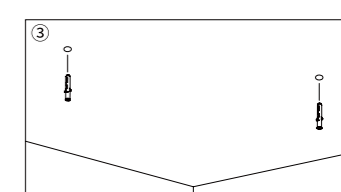
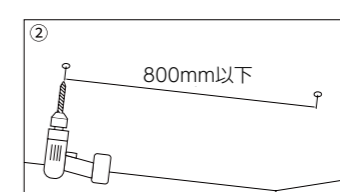
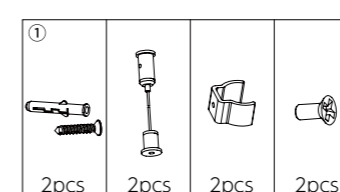
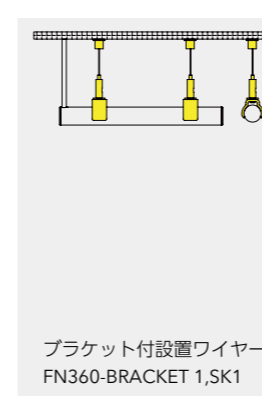
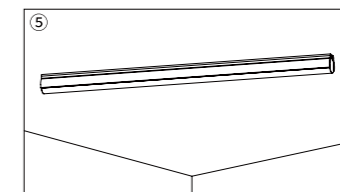
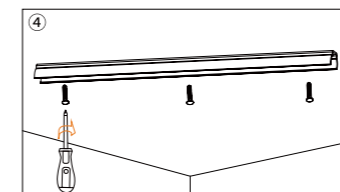
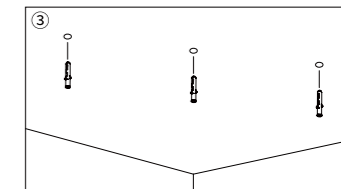
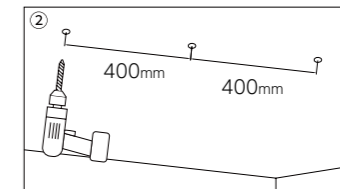
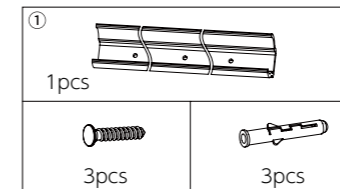

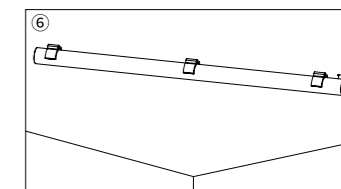
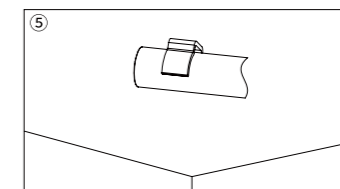
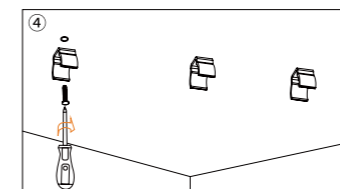
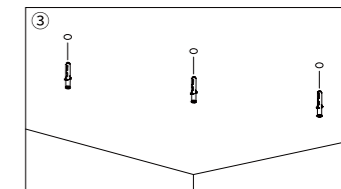
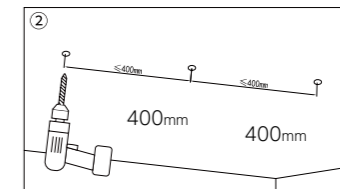
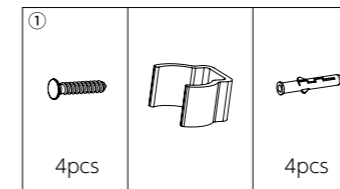

⚠ 造作材からの距離

⚠ 周辺温度注意 10°C~50°C

⚠ 設置した器具を引っ張り上げたり、引き寄せたりしないでください。断線や接点不良により不点灯や火災、感電、故障の原因になります。

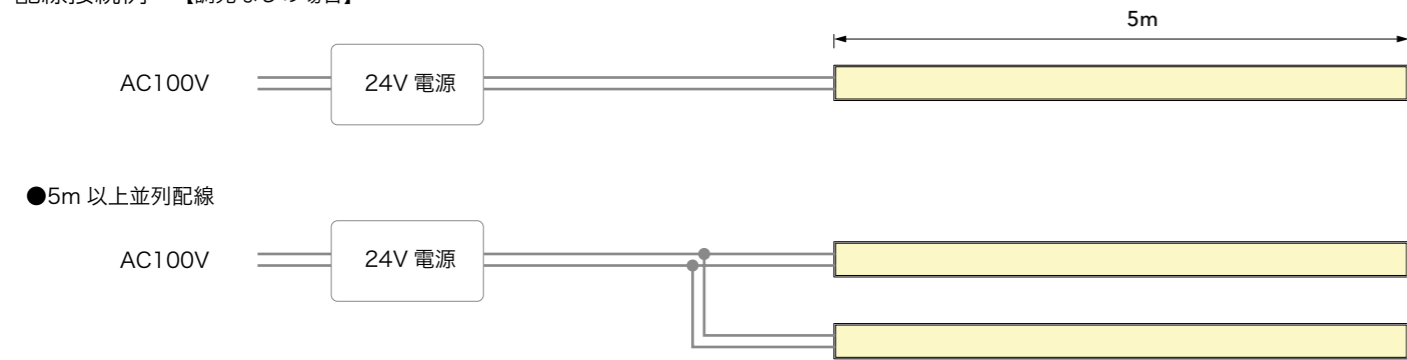


設置方法



FLXible Neon Lens 360

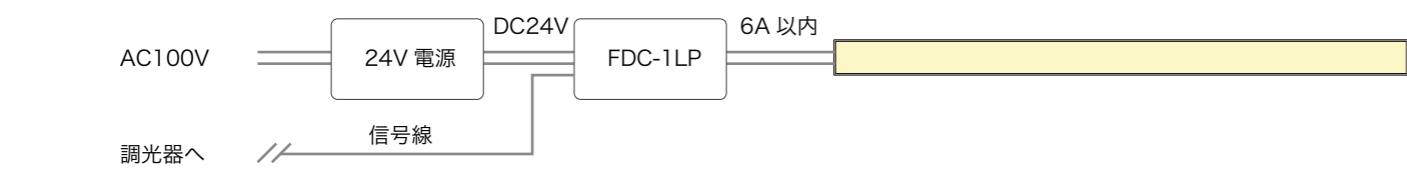
配線接続例 【調光なしの場合】



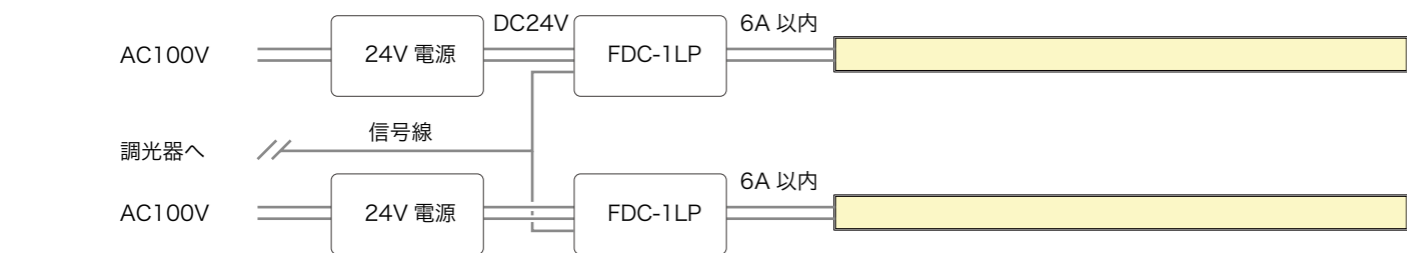
■接続可能長さ

電源	30W	60W	75W	90W	150W
FN360	約 2.4m 迄	約 6m 迄	約 6m 迄	約 9m 迄	約 15m 迄

配線接続例 【PWM 調光の場合】



●インターフェースを 2 台以上使用する場合



●インターフェースを使用しない場合



●インターフェースを使用しない場合(電源複数の場合)

