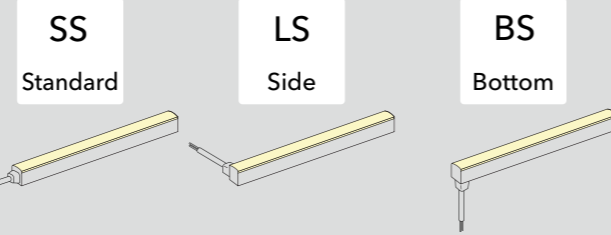


豊富な色温度
水平方向の曲線

- 38.5mm
- 高演色 Ra90
- 電源別置 DC24V
- IP 65/67
- PWM DALI DMX
- 消費電力 10 W/m
- 温度 -10~50℃
- 1系統 5mまで
- 配光角 130°

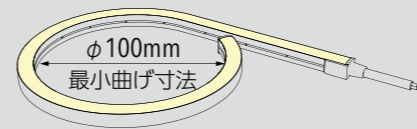
FN 1 - □□ K-1000-□□

タイプ 色温度 サイズ 配線型



- 22 2200K
- 24 2400K
- 27 2700K
- 30 3000K
- 35 3500K
- 40 4000K
- SC 2200~4000K

1 349~505 lm/m

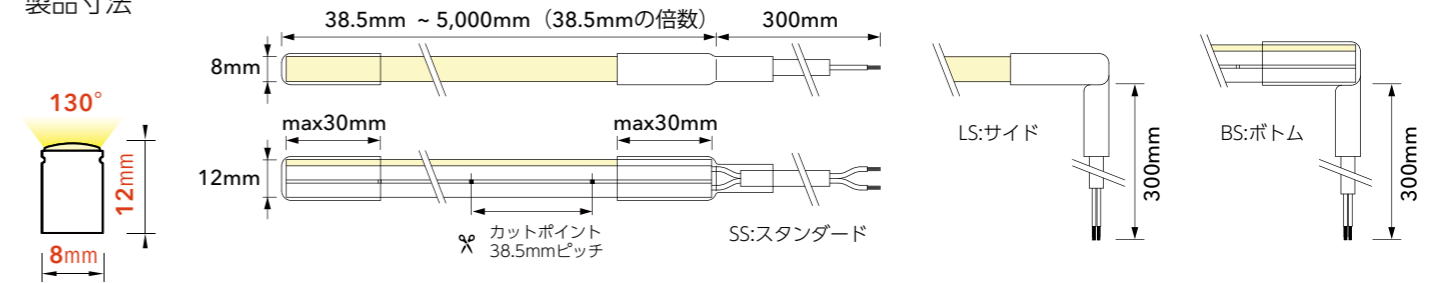


製品仕様・定価

※1系統に最長5mまで接続可能です。容量に合わせて専用電源を設置してください。
※オプションで送り配線加工可能です。
※(IP67)同価格です。 ※38.5mmの倍数で製作可能です。

| 型番 | サイズ (mm) | 消費電力 (W)/SC | 光束 (lm) | | | | | | | 定価(円) | |
|-------------------------|----------|-------------|---------|---------|---------|---------|---------|---------|---------|--------|--------|
| | | | (2200K) | (2400K) | (2700K) | (3000K) | (3500K) | (4000K) | (SC) | 単色 | SC |
| FN 1-□□K-(IP67)-500-□□ | 500 | 5/9.2 | 174 | 200 | 205 | 212 | 214 | 203 | 252.5 | 7,200 | 7,920 |
| FN 1-□□K-(IP67)-1000-□□ | 1,000 | 10/19.2 | 349 | 401 | 410 | 424 | 429 | 406 | 505 | 13,440 | 15,600 |
| FN 1-□□K-(IP67)-1500-□□ | 1,500 | 15/28.8 | 523 | 601 | 615 | 636 | 643 | 609 | 757.5 | 20,160 | 23,400 |
| FN 1-□□K-(IP67)-2000-□□ | 2,000 | 20/38.4 | 698 | 802 | 820 | 848 | 858 | 812 | 1,010 | 25,920 | 31,200 |
| FN 1-□□K-(IP67)-2500-□□ | 2,500 | 25/48 | 872 | 1,002 | 1,025 | 1,060 | 1,072 | 1,015 | 1,262.5 | 32,400 | 32,500 |
| FN 1-□□K-(IP67)-3000-□□ | 3,000 | 30/57.6 | 1,047 | 1,203 | 1,230 | 1,272 | 1,287 | 1,218 | 1,515 | 38,400 | 46,800 |
| FN 1-□□K-(IP67)-3500-□□ | 3,500 | 35/67.2 | 1,221 | 1,403 | 1,435 | 1,484 | 1,501 | 1,421 | 1,767.5 | 44,880 | 54,600 |
| FN 1-□□K-(IP67)-4000-□□ | 4,000 | 40/76.8 | 1,396 | 1,604 | 1,640 | 1,696 | 1,716 | 1,624 | 2,020 | 52,440 | 62,400 |
| FN 1-□□K-(IP67)-4500-□□ | 4,500 | 45/86.4 | 1,570 | 1,804 | 1,845 | 1,908 | 1,930 | 1,827 | 2,272.5 | 59,040 | 70,200 |
| FN 1-□□K-(IP67)-5000-□□ | 5,000 | 50/96 | 1,745 | 2,005 | 2,050 | 2,120 | 2,145 | 2,030 | 2,525 | 65,280 | 78,000 |

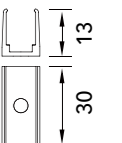
製品寸法



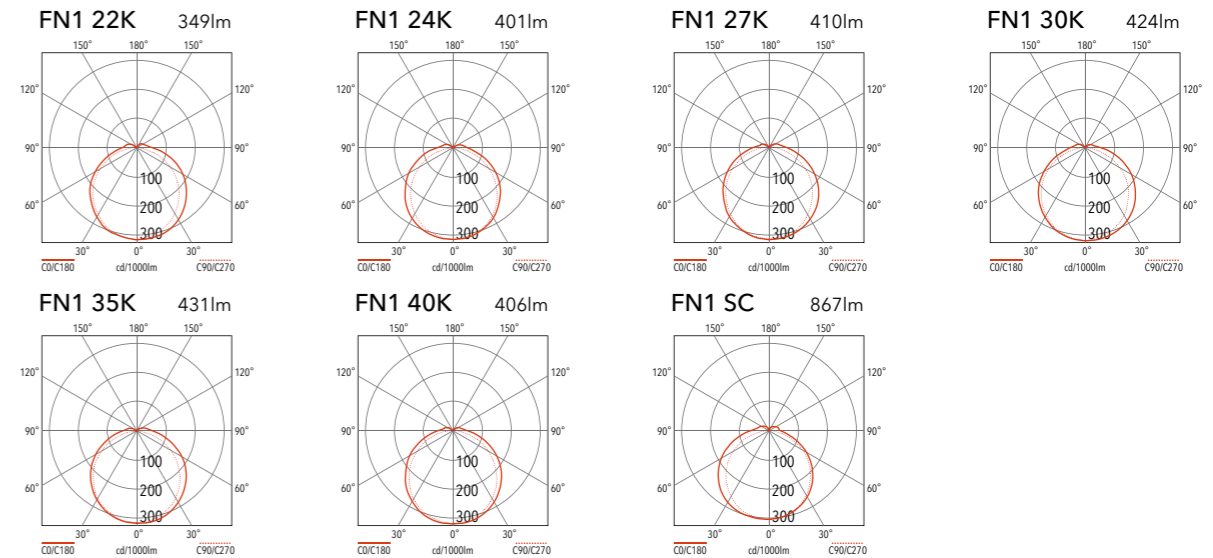
直線取付用レール (アルミニウム)
FN1-EXL1 (1000mm)
¥2,160
器具装着時寸法▷



設置ブラケット
FN1-BRACKET1 (4pcs)
¥600



配光データ



専用電源



12又プラグ+コンセント付電源 30W FLC30-24V/J ¥11,050
12又プラグ+コンセント付電源 75W FLC75-24V/J ¥16,400
PWM調光用電源 60W OT60/100-242/24 DIM P G3 ¥23,000
PWM調光用電源 90W OT90/100-242/24 DIM P G3 ¥29,000
PWM調光用電源 150W OT150/100-242/24 DIM P G3 ¥34,500

オプション

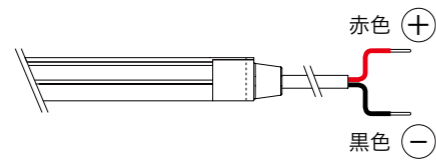


PWMインターフェース FDC-L1P ¥5,830
DMXインターフェース FDA-L5M ¥19,100
DALIインターフェース FDD-L1DA ¥6,300

※本カタログに記載している価格はすべて希望小売価格 (税別) です。

電源の接続

- 本製品は定電圧 DC24V で使用できます。
- Feelux が指定した LED 直流電源以外の電源をご利用になった場合、書面上の動議がない限り、照明器具の品質保証はできません。



[PWM 調光用電源]

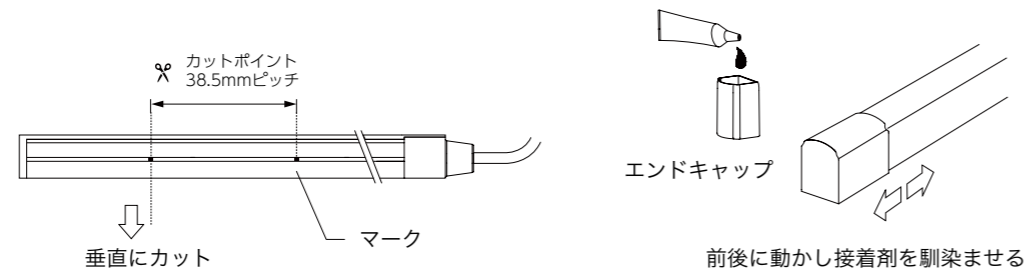
- 60W OT60/100-242/24 DIM P G3
- 90W OT90/100-242/24 DIM P G3
- 150W OT150/100-242/24 DIM P G3

[12 又プラグ+コンセント付電源]

- 30W FLC30-24V/J
- 75W FLC75-24V/J

切断方法

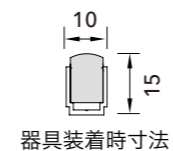
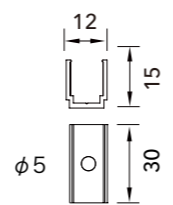
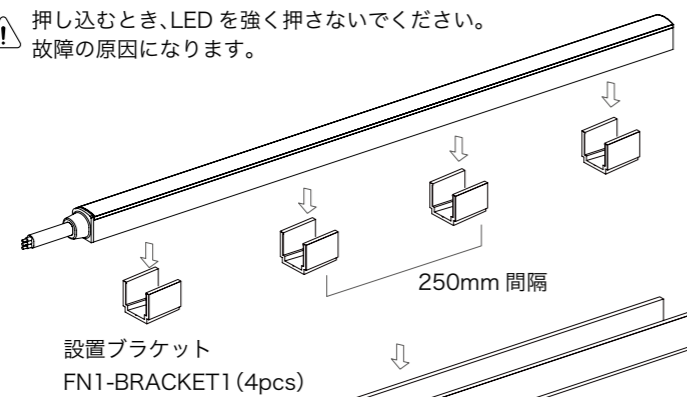
- 必ずカットポイントのマークの位置をカットしてください。
- 垂直にカットしてください。斜めにならないよう注意してください。
- 本製品の保護等級は標準仕様での出荷時に「IP67/65」です。切断して使用する場合は保護性能を保証できませんのでご注意ください。



設置方法

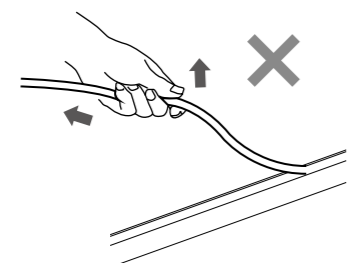
- 専用のブラケットまたはレールで固定してください。

⚠ 押し込むとき、LED を強く押さないでください。故障の原因になります。



⚠ 造作材からの距離

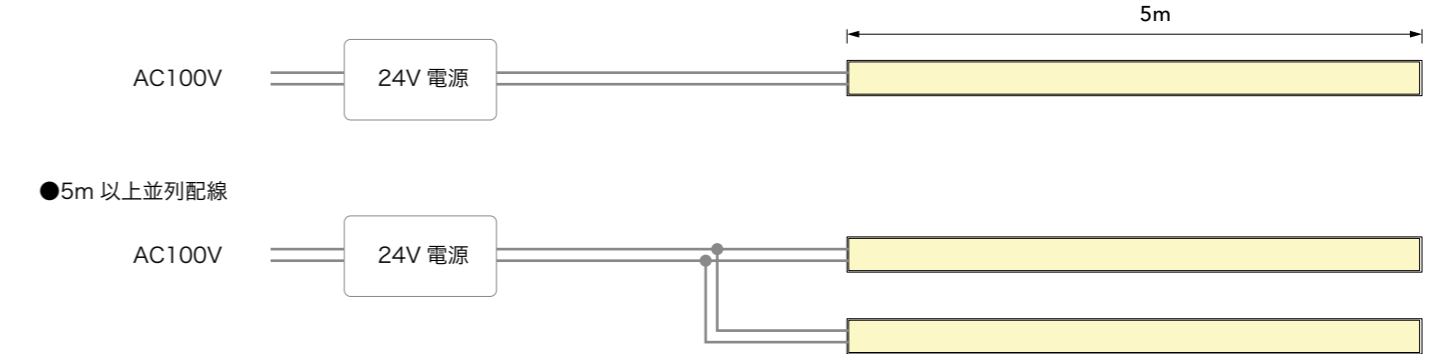
⚠ 周辺温度注意
10°C~50°C



⚠ 設置した器具を引っ張り上げたり、引き寄せたりしないでください。断線や接点不良により不点灯や火災、感電、故障の原因になります。

⚠ 万が一チャンネルから外して、再取り付けする際は、必ず3回までにしてください。

配線接続例 【調光なしの場合】

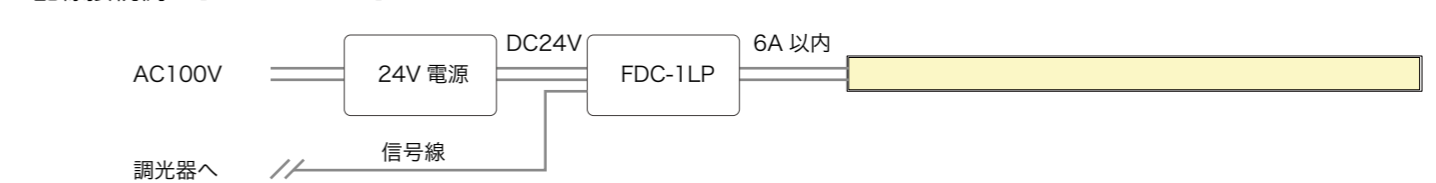


- 5m 以上並列配線

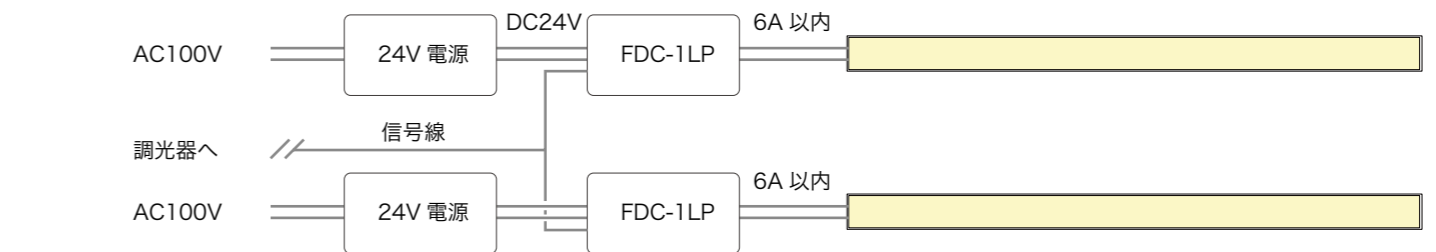
■接続可能長さ

| 電源 | 30W | 60W | 75W | 90W | 150W |
|-----|----------|--------|--------|--------|---------|
| FN1 | 約 2.4m 迄 | 約 6m 迄 | 約 6m 迄 | 約 9m 迄 | 約 15m 迄 |


配線接続例 【PWM 調光の場合】



- インターフェースを 2 台以上使用する場合



- インターフェースを使用しない場合



- インターフェースを使用しない場合(電源複数の場合)

